
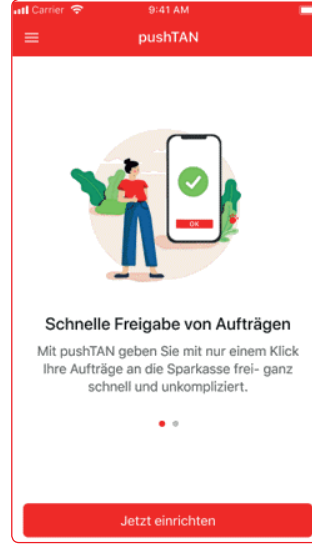




Cihazınızda Online Bankacılıđını pushTAN uygulaması ile tekrardan aktifleřtirmek için ařađıdaki adımları uygulayınız. Bunun için internet bađlantısı olan cep telefonu veya tabletinizi, Sparkasse kartınızı ve eriřim bilgilerinizi (kullanıcı adı ve online bankacılık řifresi) hazır buldurunuz. Uyarı: Lütfen uygulama izinlerini onaylayınız.

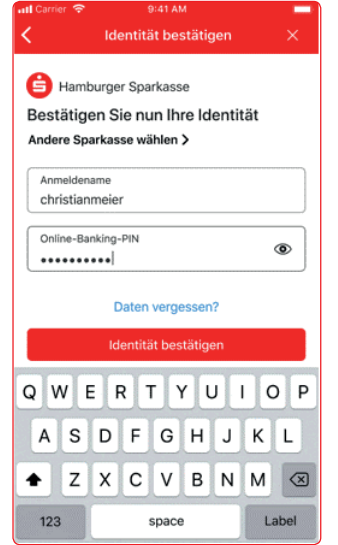
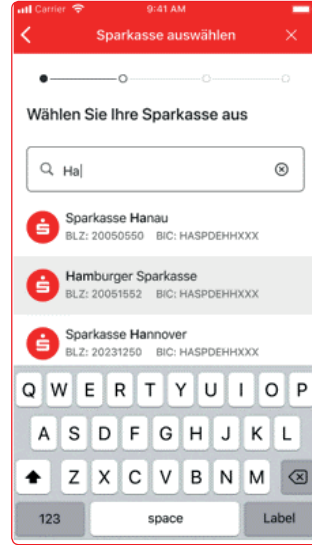
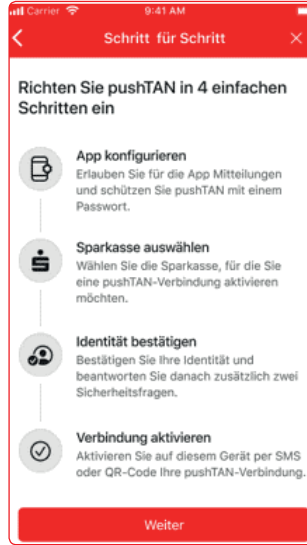
1

- pushTAN uygulamasını cihazınıza indiriniz
- pushTAN uygulamasını açınız
- Ana ekrana ulařtıktan sonra: **“Jetzt einrichten”** tıklayınız
- Lütfen **“Registrierungsdaten aktivieren”** seçiniz



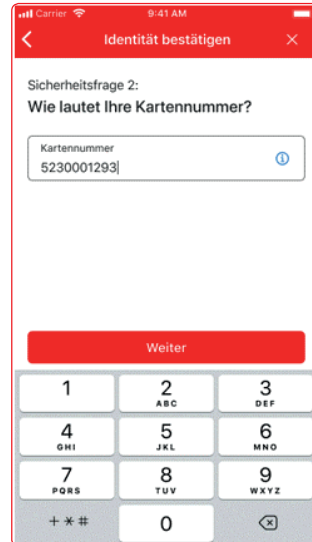
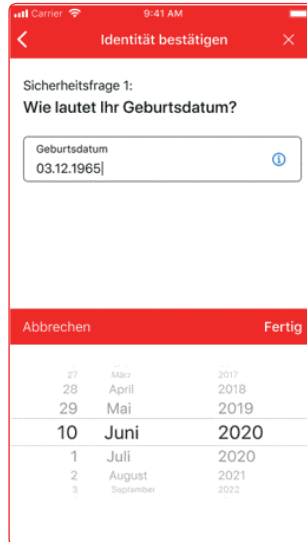
2

- PushTAN uygulamasını tekrar aktifleřtirmek için adımları takip ediniz
- Lütfen **“Sparkasse Oberhessen”** seçiniz
- Online bankacılık için eriřim bilgileriniz sorulacaktır



3

Güvenlik sorularını cevaplayınız

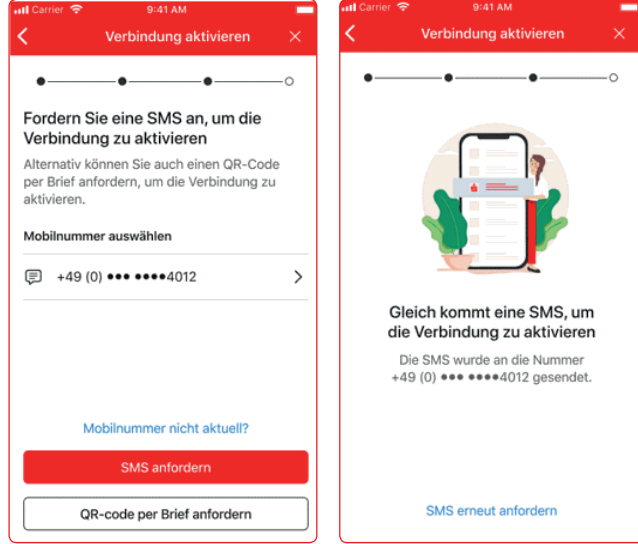




4

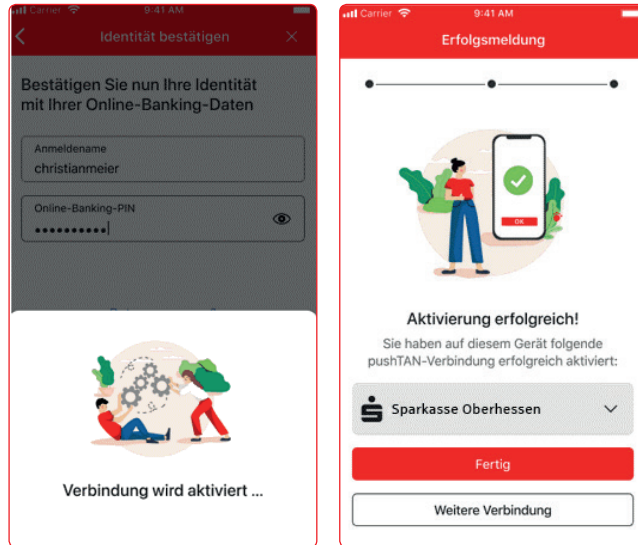
Kayıt bilgileriniz SMS (mesaj)
ile size gönderilecektir

SMS size ulaşmadıysa: lütfen
“SMS erneut senden” tıklayınız



5

Başarılı bağlantı sonucu
bankacılık işlemlerinizi
yapabilirsiniz



Yardım için:

Müşteri İletişim Hizmetleri (KundenServiceCenter) 06031 86 9444

WhatsApp 06031 86 9444

Genel Şifre Bloke Müşteri Hizmetleri (Sperr-Notruf) 116 116

www.sparkasse-oberhessen.de